

*meer
tijd voor
sport*

Basketball.nl app

Handleiding officials

Deze handleiding is bedoeld om bonds- en club-scheidsrechters te helpen bij het gebruik van het digitaal wedstrijdformulier en het controleren van de digitale spelerspassen in de Basketball.nl app. In deze handleiding vind je alle handelingen terug die je als scheidsrechter bij elke wedstrijd uitvoert. Bovendien wordt een aantal bijzondere situaties beschreven waar je als scheidsrechter mee te maken kan krijgen.



Hoe neem ik de app in gebruik?

- 1 Downloaden
- 2 Registreren
- 3 Activeren
- 4 Inloggen & koppelen

BELANGRIJK


Gebruik het e-mailadres dat bekend is bij je vereniging en/of de NBB.

[Meer over registreren](#)

[Meer over koppelen](#)

Waar staan mijn wedstrijden?

- 5 Open je programma
- 6 Kies de wedstrijd waarbij je als scheidsrechter bent aangesteld



BELANGRIJK

Als de wedstrijd er niet staat, kan een teamlid van het thuisteam (of de wedstrijdsecretaris) jou als scheidsrechter toevoegen.

TIP

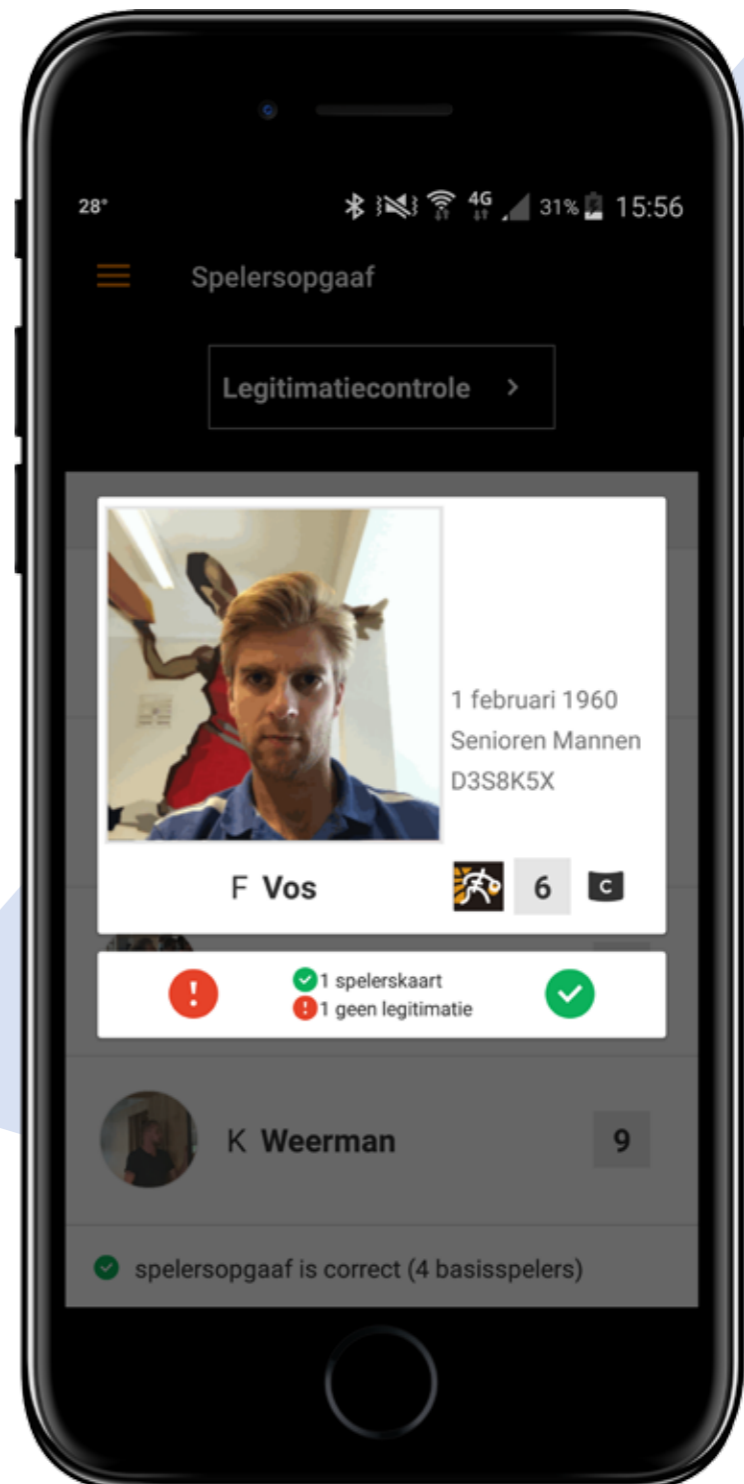
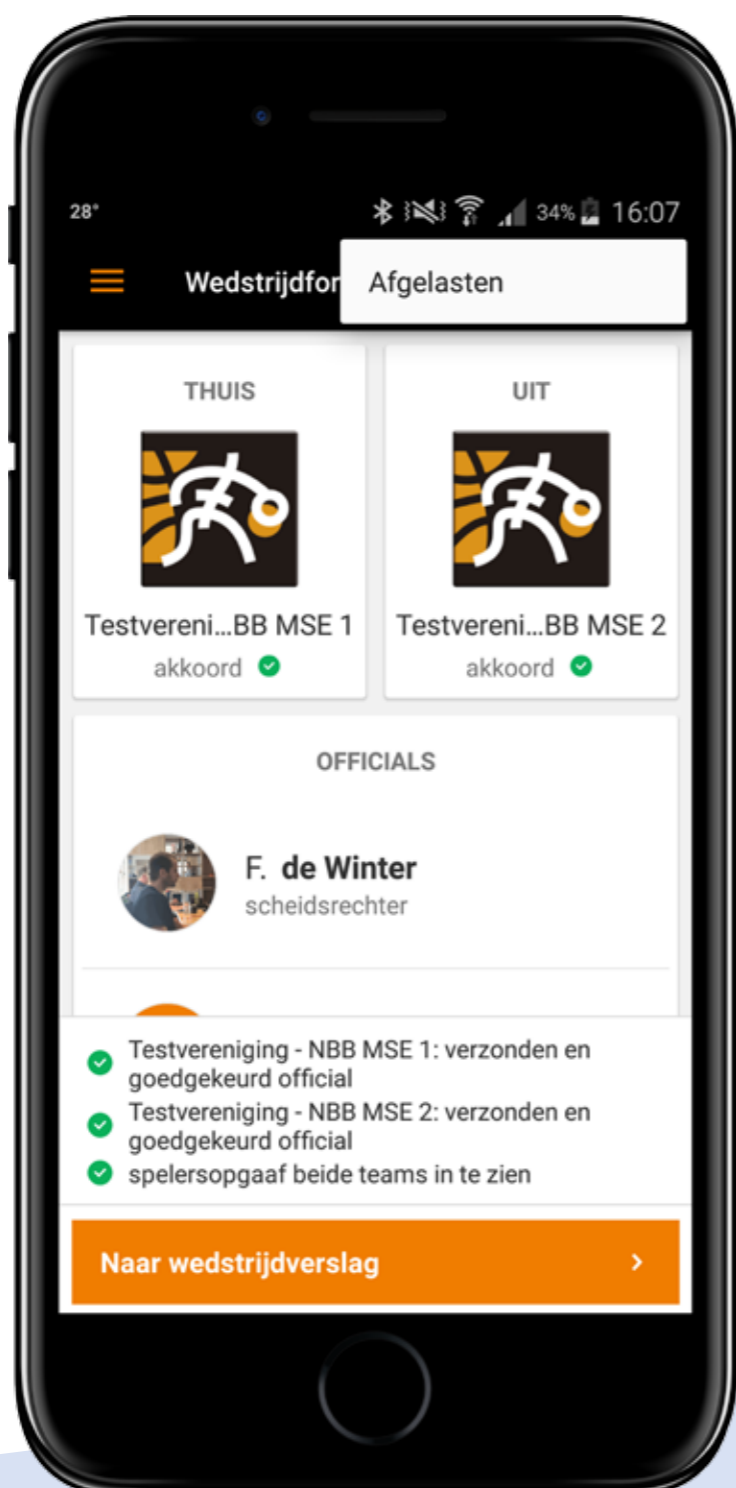
Je kunt van wijzigingen in je programma en in het wedstrijdformulier bericht ontvangen via notificaties.

Wat moet ik doen voor de wedstrijd?

- 7 Controleer de spelersopgaaf van beide teams

Teams die gecontroleerd kunnen worden staan op **controleer**. Na controle door de official staat het team op **akkoord**.

Meer informatie



Twijfel of geen foto?

Indien je de identiteit niet vast kan stellen (geen foto of onduidelijke foto), vraag je om een alternatieve legitimatie. Kan die (paspoort, rijbewijs, ID-kaart of vreemdelingendocument) worden getoond, dan keur je de speler alsnog goed.

BELANGRIJK

Bepaal de plek en het moment waar jij de controle doet. Dat kan in de kleedkamer zijn of op het veld. Stem dit tijdig af met de aanvoerders/teammanagers, zodat zij tijdig de spelersopgaaf hebben ingevoerd en zich op de juiste plek melden voor de controle.

Bijzondere **situaties**

1. Het aanmaken van je account is mislukt, wat moet ik doen?

Je hebt je geregistreerd met een e-mailadres dat niet bekend is bij je vereniging en/of de NBB. In het Officialportal (voor bondsscheidsrechters) en/of Sportlink Club kun je het e-mailadres inzien en/of (laten) wijzigen.

2. Je hebt geen telefoon bij je, je hebt geen bereik of geschikte telefoon, de app op je telefoon kan niet gebruikt worden

Het thuisspelende team is verantwoordelijk om jou te faciliteren bij de invoer van het mobiele wedstrijdformulier. De wedstrijdsecretaris mDWF van de vereniging of een lid van het thuisspelende team kan je helpen door een toestel (telefoon of tablet) aan je beschikbaar te stellen waarop je met je eigen account kunt inloggen om het mobiele wedstrijdformulier vast te leggen.

3. Een team wil een speler alsnog mee laten doen, terwijl de spelersopgaaf reeds is ingevuld door het team.

Dat mag. Jij kunt (als scheidsrechter) de speler toevoegen aan de spelersopgaaf van het team. Het team kan dat niet meer zelf doen. Ook kan de vereniging van het thuis team de spelersopgaaf nog aanpassen.

4. Wie legt de wedstrijd vast?

Alle gebeurtenissen tijdens de wedstrijd worden door de vereniging via een tablet vastgelegd. Na de wedstrijd kan je de gebeurtenissen controleren op de tablet van de vereniging en je (mondeling) akkoord geven.

5. Wat te doen bij een algehele storing?

Bij een algehele storing kan je terugvallen op het papieren wedstrijdformulier.

Nederlandse Basketball Bond

Ga naar NBB website

Sportlink online

Ga naar Support Center

Sportlink twitter

@Sportlink_NL

Wie kan
mij helpen?